



Tekst łatwy
do czytania
i zrozumienia

Materiały ćwiczeniowe



Schemat komunikacji językowej

Zajęcia z języka polskiego
w branżowej szkole I stopnia

Katarzyna Kamieniecka



Minister
Edukacji i Nauki



Ministerstwo
Edukacji i Nauki

Materiały edukacyjne/ćwiczeniowe dla uczniów z niepełnosprawnością intelektualną opracowano w ramach zadania zleconego i dofinansowanego przez Ministra Edukacji i Nauki pod nazwą „**Czytam i wiem – tekst łatwy do czytania i zrozumienia w szkole. Opracowanie i upowszechnienie materiałów edukacyjnych i ćwiczeniowych w wersji łatwej do czytania i zrozumienia, instrukcji dotyczącej ich tworzenia i wykorzystania w pracy z uczniami oraz rekomendacji dotyczących wdrożenia rozwiązań w praktykę szkolną**”.

Materiały edukacyjne i ćwiczeniowe zostały opracowane zgodnie z podstawą programową kształcenia ogólnego dla branżowej szkoły I stopnia.

Zadanie zrealizowało:



Polskie Stowarzyszenie na rzecz Osób
z Niepełnosprawnością Intelektualną
ul. Głogowa 2b
02-369 Warszawa



Wsparcie autorki przez Zespół ds. tekstu łatwego
do czytania i zrozumienia:

Specjalista ds. tekstu łatwego

Bartosz Józefowicz

Konsultacja i redakcja

**Barbara Ewa Abramowska
Karolina Makowiecka**

Konsultacja dostępności

Małgorzata Tyska

Projekt okładki i ilustracje


Justyna Kozak

Skład i łamanie

MONDI Plus Sp. z o.o.

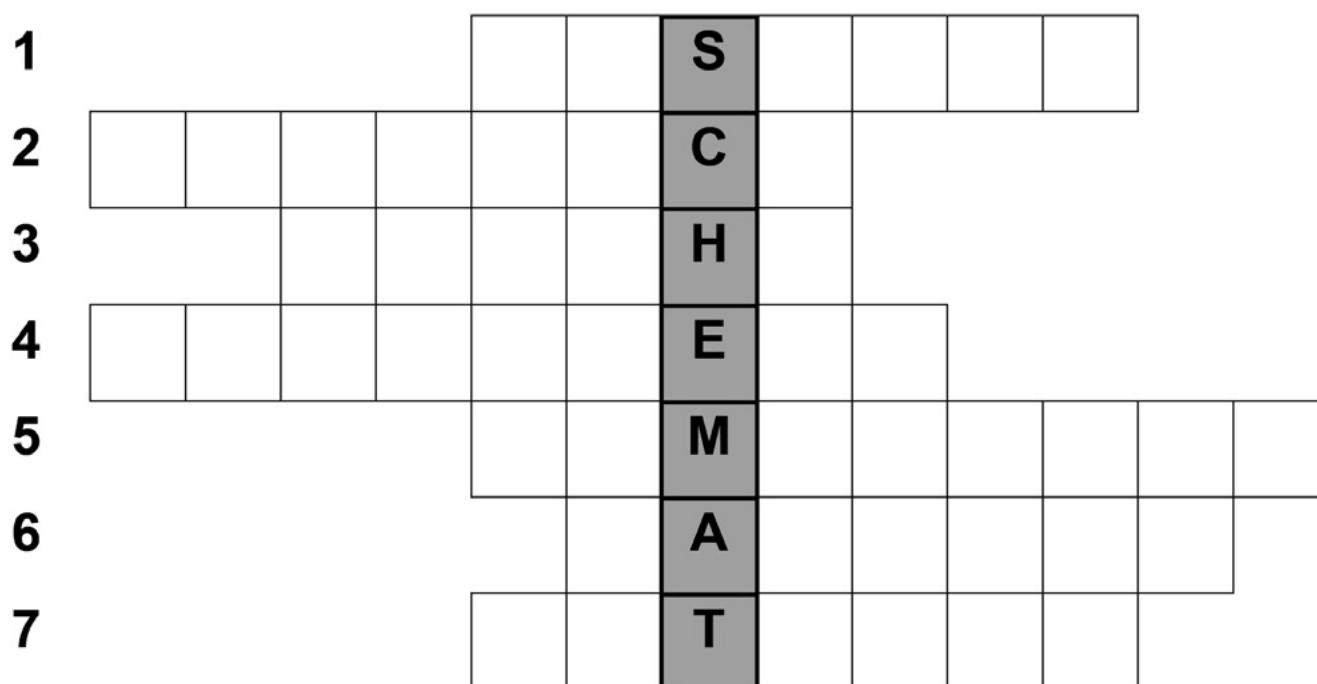
Rok opracowania 2021

ISBN 978-83-66940-09-3




Ćwiczenie 1

Rozwiąż krzyżówkę.



1. Komunikacja to rozmowa z kimś albo do kogoś.
2. Otrzymuje komunikat.
3. Odbiorca czyta wypowiedź albo jej
4. W komunikacji językowej wymienia się między sobą
5. Rozmowa albo zapisany tekst.
6. Ten, kto tworzy komunikat.
7. Grają na scenie w teatrze.



Ćwiczenie 2

W zdaniach poniżej brakuje liter. Dopisz litery.
Utworzysz wyrazy związane z komunikacją.

1. **K_m_ni__t** to pisanie albo mówienie.
2. **N_d___a** tworzy komunikat.
3. **___i_r_a** otrzymuje komunikat.
4. **_ch__a_** komunikacji językowej składa się z komunikatu, nadawcy, odbiorcy.

Ćwiczenie 3

Uzupełnij rysunek wyrazami:

komunikat

odbiorca

nadawca






Ćwiczenie 4

Przeczytaj poniższe zdania.

Czy to prawda? Podkreśl zdania prawdziwe.

- A. Komunikat może być tekstem napisanym.
- B. Odbiorca może być więcej niż jedną osobą.
- C. Nadawca zawsze jest tylko jedną osobą.
- D. Komunikacja to tylko rozmawianie.
- E. Do każdego odbiorcy mówię tak samo.



Ćwiczenie 5

1) Wytnij połówki rysunków.

Połącz 1 rysunek z pierwszego rzędu z 1 rysunkiem z drugiego rzędu.


Powinny powstać obrazki ilustrujące opisane w tabeli na następnej stronie **sytuacje komunikacyjne**.

Wklej rysunki w odpowiednie miejsce w tabeli.



2) Uzupelnij wykropkowane miejsca w tabeli.

Wpisz najważniejsze dla każdej sytuacji **cechy kontaktu nadawcy z odbiorcą**.



<p>Sytuacja 1</p> <p>Kobieta chce załatwić sprawę u urzędzie. Musi porozmawiać z urzędnikiem.</p>		<p>-</p> <p>.....</p> <p>-</p> <p>.....</p> <p>-</p> <p>.....</p>
<p>Sytuacja 2</p> <p>Chłopczyk chce grać w piłkę. Babcia tłumaczy mu, że powinien najpierw odrobić lekcje.</p>		<p>-</p> <p>.....</p> <p>-</p> <p>.....</p> <p>-</p> <p>.....</p>
<p>Sytuacja 3</p> <p>Nie zdążyłeś na spotkanie z kolegą. Nie miałeś go jak uprzedzić o spóźnieniu. Kolega jest obrażony. Nie chce z tobą rozmawiać.</p>		<p>-</p> <p>.....</p> <p>-</p> <p>.....</p> <p>-</p> <p>.....</p>
<p>Sytuacja 4</p> <p>Mąż opowiada niemiły dowcip o kobietach. Żona jest zła. Nie podobają się jej takie dowcipy.</p>		<p>-</p> <p>.....</p> <p>-</p> <p>.....</p> <p>-</p> <p>.....</p>



Ćwiczenie 6

Jak powinieneś mówić do osób pokazanych poniżej?
Połącz określenia z odpowiednimi ilustracjami.

Pan, Pani

o moich uczuciach

o sprawach ogólnych

żartobliwie

poważnie

uprzejmie



Kolega



Urzędnik



Mama



Ćwiczenie 7

Co oznacza zasada? Połącz strzałką zasadę z wyjaśnieniem.

Zasada	Wyjaśnienie
Odbiorca zna temat mojego komunikatu.	Mówię o najważniejszych rzeczach.
Odbiorca rozumie mój komunikat.	Mówię o celu mojego komunikatu.
Odbiorca dostaje tyle informacji, ile trzeba.	Mówię bez błędów.

Ćwiczenie 8

Poniżej w 2 liniach ukryte są wyrazy związane z komunikacją.
Znajdź je i podkreśl.

o l k K o d h g b K o m u n i k a t k a a l K o n t a k t u s

j w N a d a w c a x s O d b i o r c a k a p l