



Tekst łatwy
do czytania
i zrozumienia

Materiały ćwiczeniowe



Legenda o Lechu, Czechu i Rusie

Zajęcia z edukacji społecznej
w szkole podstawowej – I poziom edukacyjny

Magdalena Zduńczyk



Minister
Edukacji i Nauki



Ministerstwo
Edukacji i Nauki

Materiały edukacyjne/ćwiczeniowe dla uczniów z niepełnosprawnością intelektualną opracowano w ramach zadania zleconego i dofinansowanego przez Ministra Edukacji i Nauki pod nazwą „**Czytam i wiem – tekst łatwy do czytania i zrozumienia w szkole. Opracowanie i upowszechnienie materiałów edukacyjnych i ćwiczeniowych w wersji łatwej do czytania i zrozumienia, instrukcji dotyczącej ich tworzenia i wykorzystania w pracy z uczniami oraz rekomendacji dotyczących wdrożenia rozwiązań w praktykę szkolną**”.

Materiały edukacyjne i ćwiczeniowe zostały opracowane zgodnie z podstawą programową kształcenia ogólnego dla szkoły podstawowej – I poziom edukacyjny.

Zadanie zrealizowało:



Polskie Stowarzyszenie na rzecz Osób
z Niepełnosprawnością Intelektualną
ul. Głogowa 2b
02-369 Warszawa




Wsparcie autorki przez Zespół ds. tekstu łatwego
do czytania i zrozumienia:

Specjalistka ds. tekstu łatwego	Dorota Tomaszewska
Konsultacja i redakcja	Barbara Ewa Abramowska Karolina Makowiecka
Konsultacja dostępności	Małgorzata Tyska
Projekt okładki i ilustracje	Elżbieta Grądziel
Skład i łamanie	MONDI Plus Sp. z o.o.

Rok opracowania 2021

ISBN 978-83-66940-28-4



Ćwiczenie 1

Uzupełnij zdania. Wybierz dobrą odpowiedź.
Wpisz ją w wykropkowane miejsca.

1) Legenda opowiada o

dawnych czasach	zwierzętach	samochodach
-----------------	-------------	-------------

2) Brat Lecha i Czecha to

Jan	Rus	Kuba
-----	-----	------

3) Gniezno zbudował

Rus	Czech	Lech
-----	-------	------



Ćwiczenie 2

Przeczytaj zdania w tabelce. Pokoloruj litery przy zdaniach prawdziwych.

Legenda to opowieść o dzisiejszych czasach.	A
Lech, Czech i Rus to bracia.	L
Miasto, które zbudował Lech to Gniezno.	E
Znakiem Gniezna została kaczka.	M
Lech zatrzymał się na polanie.	C
W gnieździe usiadł biały orzeł.	H
Gniezno zbudowano w górach.	K

Poniżej do tabelki wpisz pokolorowane litery. Przeczytaj hasło:


--	--	--	--



Ćwiczenie 3

Potnij obrazek wzdłuż białych linii. Wymieszaj części układanki.
Ułóż godło Polski.






Ćwiczenie 4

Dopasuj podpisy do obrazków.

Flaga



Kotylion



Godło





Ćwiczenie 5


Zaznacz flagę Polski



Ćwiczenie 6


Zaznacz Godło Polski





Ćwiczenie 7

Podaj nazwy obrazków. Wpisz do krzyżówki w odpowiednie miejsce.




1			P					
2			O					
3			L					
4			K					
5			A					



Uzupełnij zdanie poniżej. Wpisz hasło z krzyżówki.




Dziewczyna to



Ćwiczenie 7

Podaj nazwy obrazków. Wpisz do krzyżówki w odpowiednie miejsce.



1			P			
2			O			
3			L			
4			A			
5			K			



Uzupełnij zdanie poniżej. Wpisz hasło z krzyżówki.



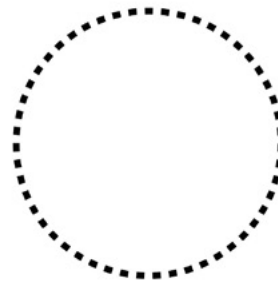

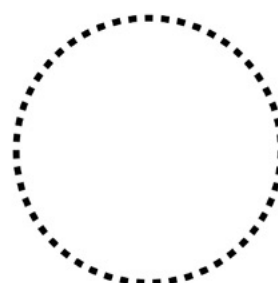


Chłopiec to




Ćwiczenie 8

Przygotuj nożyczki i klej.

Wytnij części kotylionu i sklej według wzoru.






Ćwiczenie 9

Odszukaj 2 takie same kotyliony. Połącz je strzałką.






Ćwiczenie 10

Obrysuj granice Polski.





Ćwiczenie 11


Przeczytaj zdania w tabelce. Zamaluj kratkę z prawdziwą odpowiedzią.

	tak	nie
Twórcą hymnu jest Józef Wybicki.	Ma	do
Hymn śpiewamy w kinie.	bu	zu
Przez Polskę płynie rzeka Wisła.	rek	wo
Każdy kraj ma swój hymn.	Dą	nik
Flaga Polski jest biało-czerwona.	brow	to
Polska leży nad Oceanem Spokojnym.	sza	skie
Hymn śpiewamy podczas imprez sportowych.	go	zi

W wykropkowane miejsce wpisz zamalowane sylaby.

.....

Przeczytaj hasło.



Ćwiczenie 12

Przeczytaj zdania poniżej.

Zamaluj prawidłową odpowiedź kolorem czerwonym.

1) Stolica Polski to:

Wrocław

Warszawa

2) Flaga Polski jest w kolorze:

czerwono-białym

biało-czerwonym

3) Hymnem Polski jest :

Cicha noc

Mazurek Dąbrowskiego

Napisz co przypominają teraz tabelki?