



Tekst łatwy
do czytania
i zrozumienia

Materiały ćwiczeniowe



Jak i po co poeci piszą wiersze

**Poznajemy sonet Adama Mickiewicza
Stepy akermańskie**

Zajęcia z języka polskiego
w szkole podstawowej – II etap edukacyjny

dr Iwona Skrzypczyk-Gałkowska



Minister
Edukacji i Nauki



Ministerstwo
Edukacji i Nauki

Materiały edukacyjne/ćwiczeniowe dla uczniów z niepełnosprawnością intelektualną opracowano w ramach zadania zleconego i dofinansowanego przez Ministra Edukacji i Nauki pod nazwą „**Czytam i wiem – tekst łatwy do czytania i zrozumienia w szkole. Opracowanie i upowszechnienie materiałów edukacyjnych i ćwiczeniowych w wersji łatwej do czytania i zrozumienia, instrukcji dotyczącej ich tworzenia i wykorzystania w pracy z uczniami oraz rekomendacji dotyczących wdrożenia rozwiązań w praktykę szkolną**”.

Materiały edukacyjne i ćwiczeniowe zostały opracowane zgodnie z podstawą programową kształcenia ogólnego dla szkoły podstawowej na II etapie edukacyjnym.

Zadanie zrealizowało:



Polskie Stowarzyszenie na rzecz Osób
z Niepełnosprawnością Intelektualną
ul. Głogowa 2b
02-369 Warszawa



Wsparcie autorki przez Zespół ds. tekstu łatwego
do czytania i zrozumienia:

Specjalista ds. tekstu łatwego

Bartosz Józefowicz

Konsultacja i redakcja

**Barbara Ewa Abramowska
Karolina Makowiecka**

Konsultacja dostępności

Justyna Kozak

Projekt okładki i ilustracje

Elżbieta Grądziel

Skład i łamanie

MONDI Plus Sp. z o.o.

Rok opracowania 2021

ISBN 978-83-66940-13-0



Ćwiczenie 1

Narysuj w ramce miejsce twojej wymarzonej podróży.

A large, empty rectangular frame with a black border, intended for drawing a dream vacation spot.



Ćwiczenie 2

Uzupełnij zdania wyrazami z ramki:


poeta	wiersze	sonety	Stepy akermańskie	Polska
--------------	----------------	---------------	--------------------------	---------------

- to ojczyzna Adama Mickiewicza.
- Adam Mickiewicz to
- Poeta pisze
- Niektóre wiersze to
- Adam Mickiewicz napisał sonet pod tytułem

Ćwiczenie 3

Połącz strzałką wyraz z jego wyjaśnieniem.

Wyraz	Wyjaśnienie
step	miasto
Akerman	duży teren z roślinami
poeta	rzządzenie przez inne państwa
zabory	pisze wiersze



Ćwiczenie 4

Pokoloruj części tabeli:

- na zielono - opis przyrody
- na czerwono - myśli człowieka

Poeta Adam Mickiewicz jechał po stepie.
Na stepie rośnie bardzo dużo roślin.
Są tam trawy, kwiaty i krzewy.
Poeta omijał krzewy.

Na dworze zrobiło się ciemno.
Poeta niczego nie widział. Patrzył na gwiazdy.
Szukał drogi. Zobaczył wreszcie jakieś światła.
To błyszcząca rzeka Dniestr.

Adam Mickiewicz zatrzymał się i słuchał.
Było bardzo cicho.
Słyszał tylko głosy zwierząt.

Poeta chciał usłyszeć głos z ojczyzny.
Myślał, że ktoś go zawoła. Żeby wrócił do Polski.
Ale nikt nie wołał.

Napisz, jak nazywają się te części sonetu:

1

2



Ćwiczenie 5

Odpowiedz na pytania:

- **Kiedy Adam Mickiewicz napisał Stepy akermańskie?**

.....

.....

- **Dlaczego Mickiewicz napisał Stepy akermańskie?**

.....

.....

- **Co to jest tęsknota?**

.....

.....

- **Za czym lub za kim można tęsknić?**

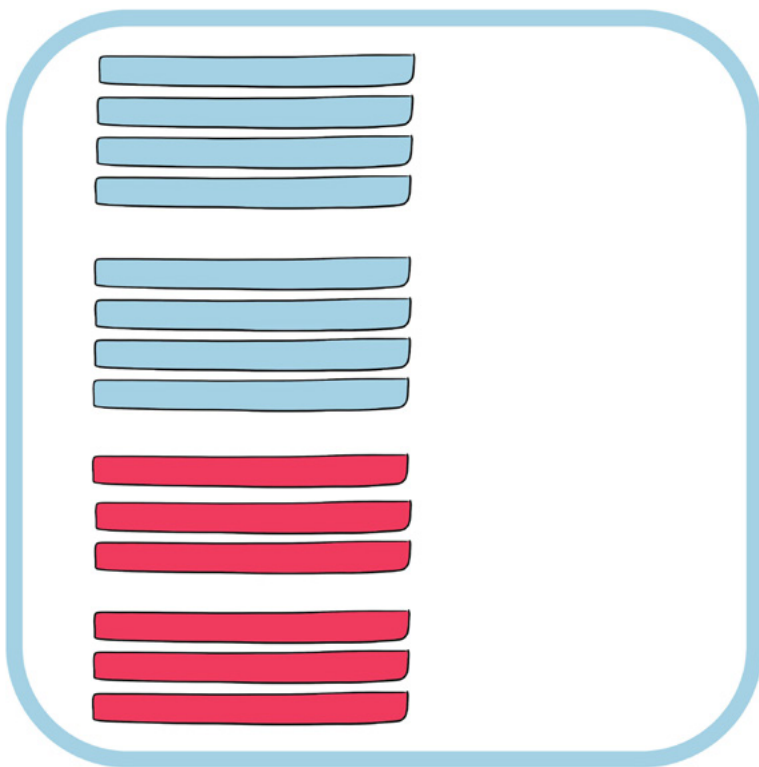
.....

.....



Ćwiczenie 6


Połącz nazwy w ramkach z odpowiednimi częściami rysunku.



wers

sonet

strofa



Ćwiczenie 7

Wpisz do tabelki ile wersów ma każda strofa sonetu.
W odpowiednie miejsca wpisz cyfry 3 lub 4.

Budowa sonetu

Strofy	Liczba wersów
pierwsza strofa	
druga strofa	
trzecia strofa	
czwarta strofa	